

Modul NC

Pengekosan Negeri (NCost)



PENGENALAN PERAKAUNAN PENGURUSAN

Perakaunan Pengurusan merupakan satu mekanisme berstruktur yang akan **mengenalpasti, mengukur, mengumpul, menganalisis, mentafsir dan menyampaikan maklumat kewangan dan bukan kewangan** kepada pembuat keputusan bagi membantu mereka merancang, menilai dan mengawal sumber secara strategik.

Perakaunan Kewangan VS Perakaunan Pengurusan

BUTIRAN	PERAKAUNAN KEWANGAN	PERAKAUNAN PENGURUSAN
Tujuan	Melaporkan maklumat kewangan kepada pengguna untuk menilai prestasi dan kedudukan kewangan <u>secara umum</u> bagi sesuatu tempoh.	Menyediakan maklumat kewangan dan bukan kewangan <u>secara khusus dan terperinci</u> kepada pihak Pengurusan atasan bagi membuat keputusan dalam merancang, mentadbir dan mengawal sumber.
Skop	Data Sejarah	Data Sejarah dan Unjuran
Asas Penyediaan	Berstruktur bagi mematuhi keperluan yang ditetapkan oleh polisi dan piawaian perakaunan.	Kurang berstruktur mengikut keperluan dan kesesuaian serta Garis Panduan yang digubal berdasarkan amalan terbaik sektor awam dan industri.
Asas Pendekatan	Kuantitatif	Kuantitatif dan Kualitatif
Pengguna	Dalaman dan luaran	Dalaman
Output	Penyata Kewangan	Laporan Pengurusan
Frekuensi Laporan	Setiap tahun kewangan	Mengikut Keperluan

Lima Elemen Teras – Perakaunan Pengurusan



PENGENALAN NCOST

Pengekosan Negeri (NCost)

- Salah satu komponen di dalam iSPEKS yang dibangunkan untuk menyediakan maklumat terperinci berkenaan kos sesuatu aktiviti yang terlibat dalam proses pengeluaran *output* di peringkat PKN/ BN/ JAB/ PTJ
- Membantu pihak pengurusan atasan negeri dalam membuat perbandingan kos sesuatu *output* di antara Jabatan/ PTJ yang terlibat, menambahbaik proses kerja serta membantu dalam proses penilaian bajet

OBJEKTIF NCOST

1

Menyediakan maklumat terperinci berkenaan kos sesuatu aktiviti yang terlibat dalam proses pengeluaran output di peringkat PTJ.

2

Bertujuan untuk membantu dalam proses penilaian bajet bagi tahun berikutnya melalui fungsi laporan terperinci kos aktiviti / output yang disediakan.

3

Pihak pengurusan atasan negeri dapat membuat perbandingan kos di antara PTJ dengan adanya laporan terperinci jumlah kos dan kos per unit

4

Dapat menambahbaik proses kerja berdasarkan kepada output laporan tersebut.

KOMPONEN KOS

JENIS KOS	HURAIAN	CONTOH
Kos Langsung	Kos yang terlibat secara langsung untuk menghasilkan output	Emolumen (Gaji dan Elaun), Belanja bekalan/ perkhidmatan langsung
Kos Tidak Langsung	Kos yang terlibat secara tidak langsung untuk menghasilkan output	Belanja bekalan/ perkhidmatan tidak langsung
Kos Overhead	Kos yang terlibat secara tidak langsung untuk menghasilkan semua output	Belanja pentadbiran seperti sewa, utiliti, penyelenggaraan bangunan, susutnilai bangunan, penjejasan nilai

CADANGAN PENGELASAN JENIS KOS

•KOS LANGSUNG :

- Gaji, Upahan dan Manfaat Pekerja (B0100000)
- Perkhidmatan dan Bekalan (B0200000)
- Pemberian dan Kenaan Bayaran Tetap (B0400000)

•KOS TAK LANGSUNG :

- Perkhidmatan dan Bekalan (B0200000)
- Aset Tidak Dipermodalkan (B0300000)
- Susut Nilai (B3100000 – B3700000)
- Penjejasan Nilai (B4100000 – B5900000)

•KOS OVERHEAD :

- Perkhidmatan dan Bekalan (B0200000)
- Aset Tidak Dipermodalkan (B0300000)
- Pemberian dan Kenaan Bayaran Tetap (B0400000)
- Perbelanjaan - Perbelanjaan Lain (B0500000)
- Susut Nilai (B3100000 – B3700000)
- Penjejasan Nilai (B4100000 – B5900000)
- Pelunasan Nilai (B6100000 – B6200000)

Senarai Proses NCost

Penetapan Data Induk

- Unit Ukuran
- Kumpulan Output
- Senarai Ukuran Output
- Senarai Output
- Senarai Kod Komponen
- Penetapan Kod Komponen

Agihan Kos

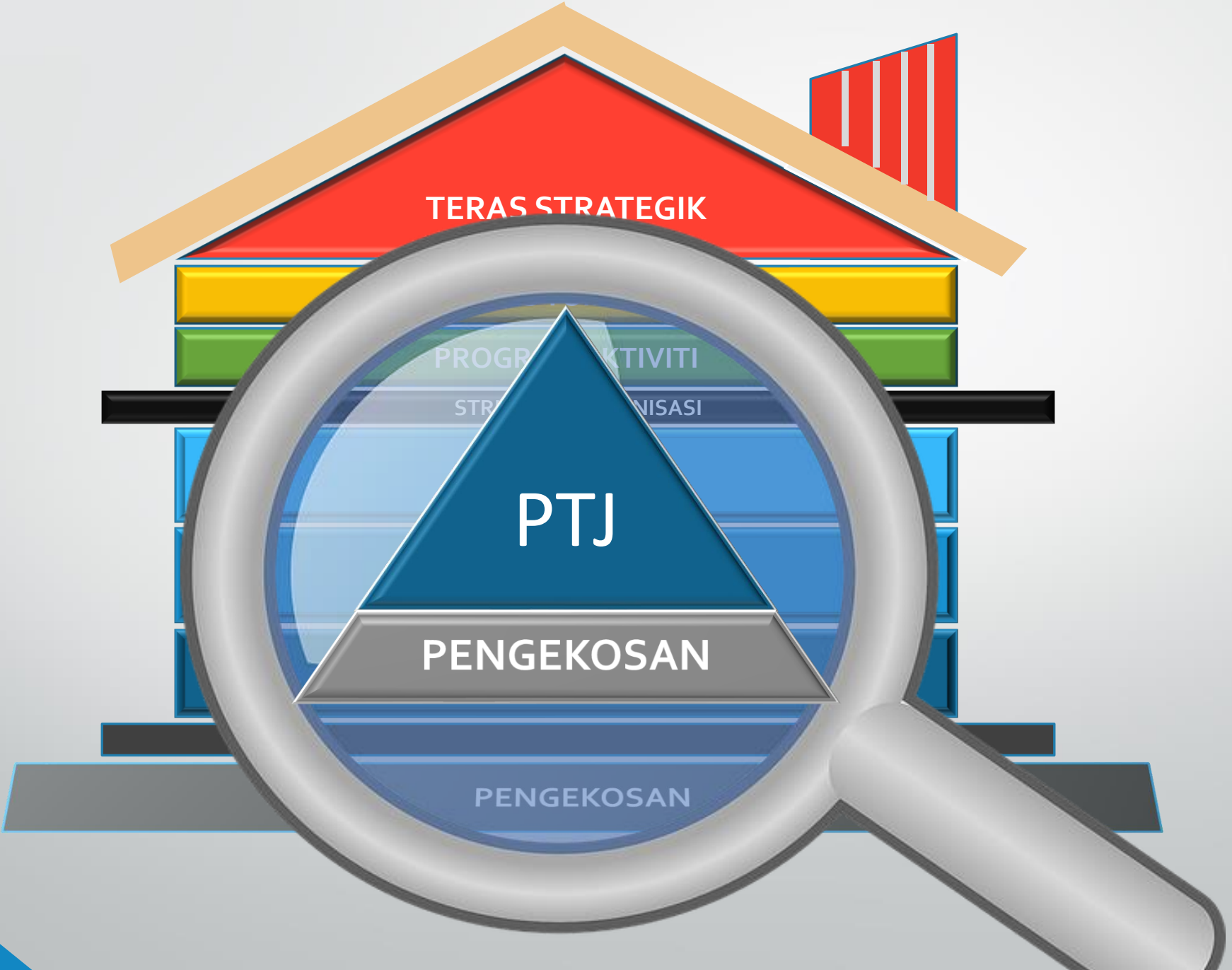
- Agihan Antara PTJ -Kitaran 1
- Agihan Kos (Jumlah Tetap) Kepada Output -Kitaran 2
- Agihan Kepada Output - Kitaran 3

Proses Bulanan

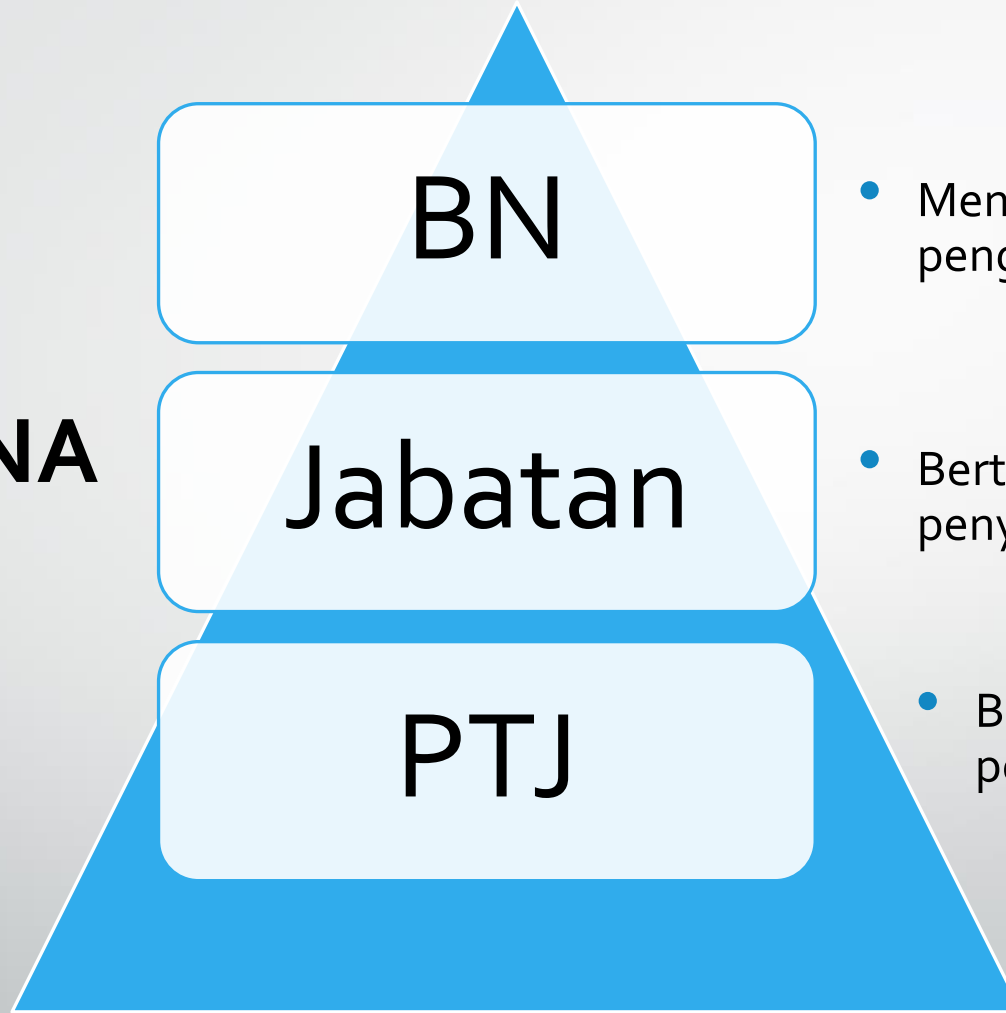
- Proses Semula Agihan Bulanan

NCOST ARCHITECTURE





PENGGUNA NCOST

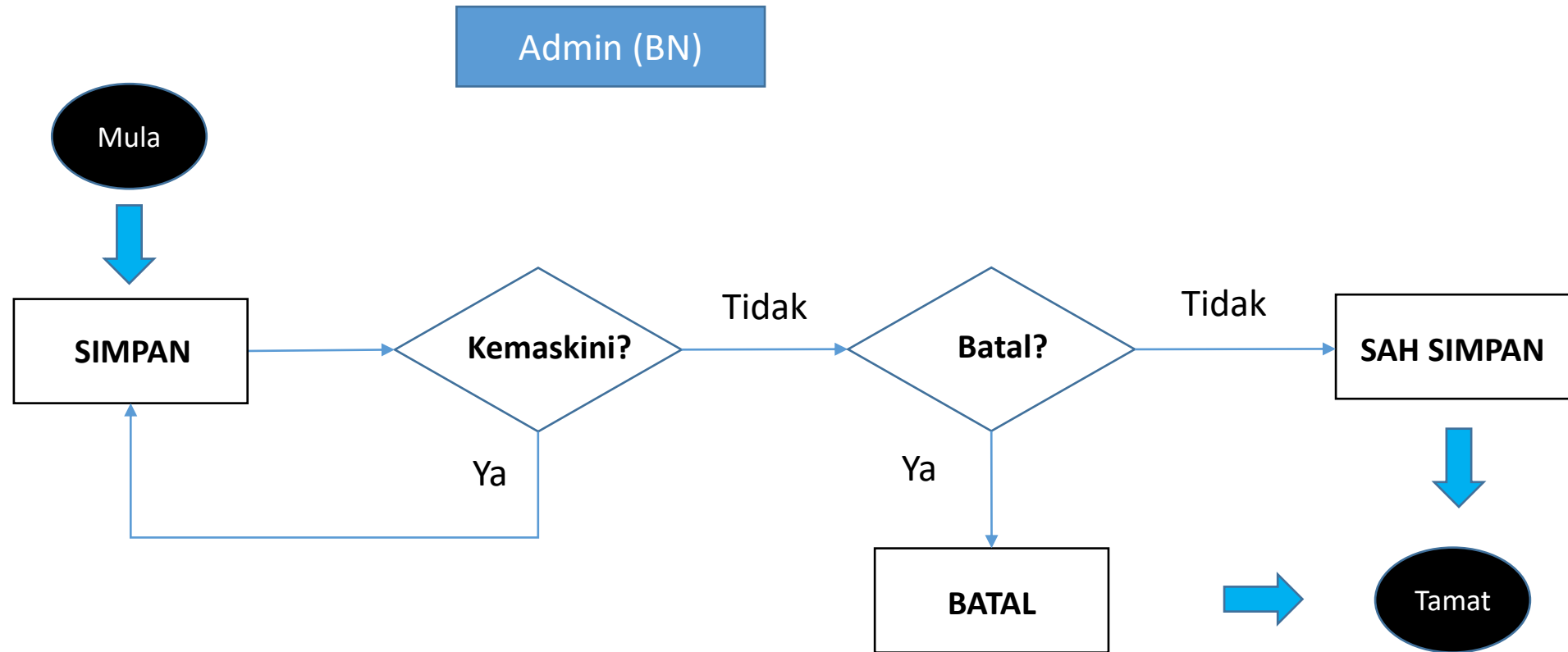


- Mengesahkan Data Induk yang dimohon oleh pengguna.
- Bertanggungjawab bagi pentadbiran dan penyelenggaraan di Peringkat Jabatan.
- Bertanggungjawab bagi pentadbiran dan penyelenggaraan di Peringkat PTJ.

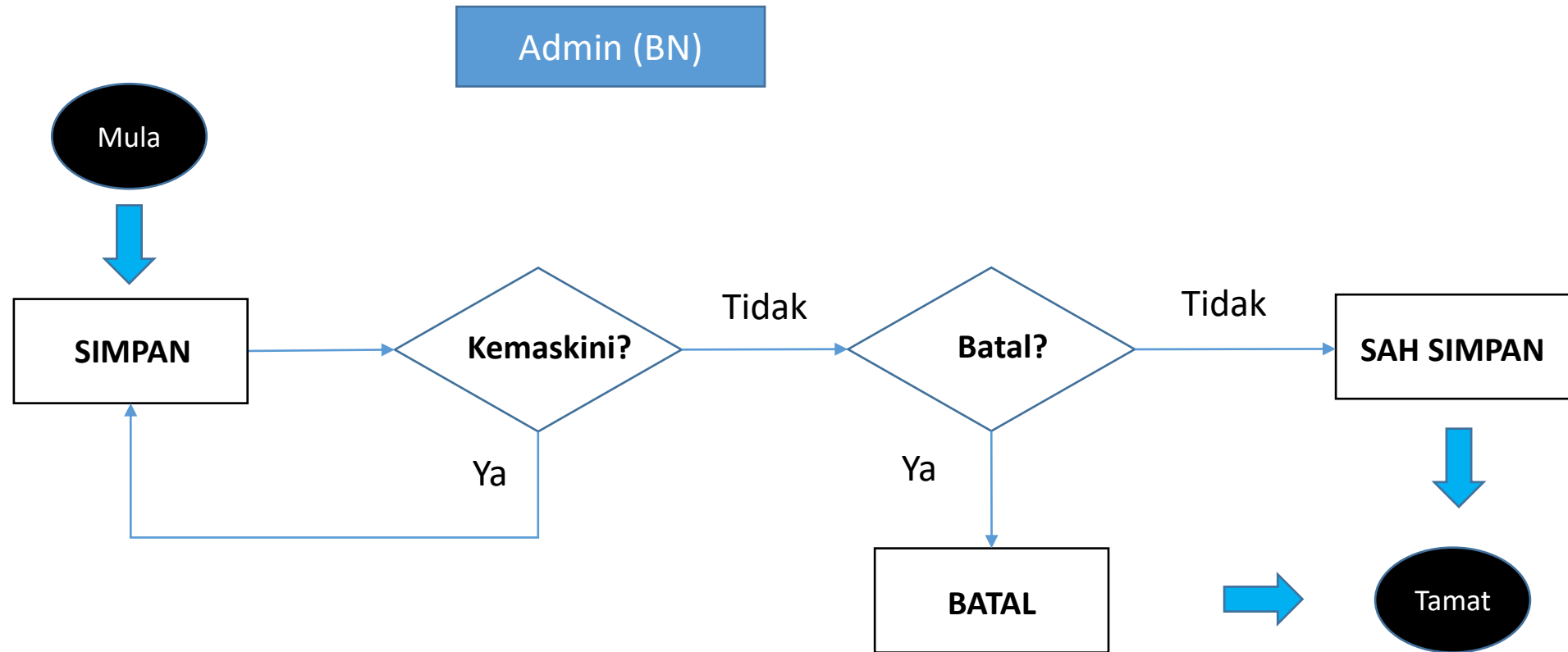


ALIRAN PROSES NCOST

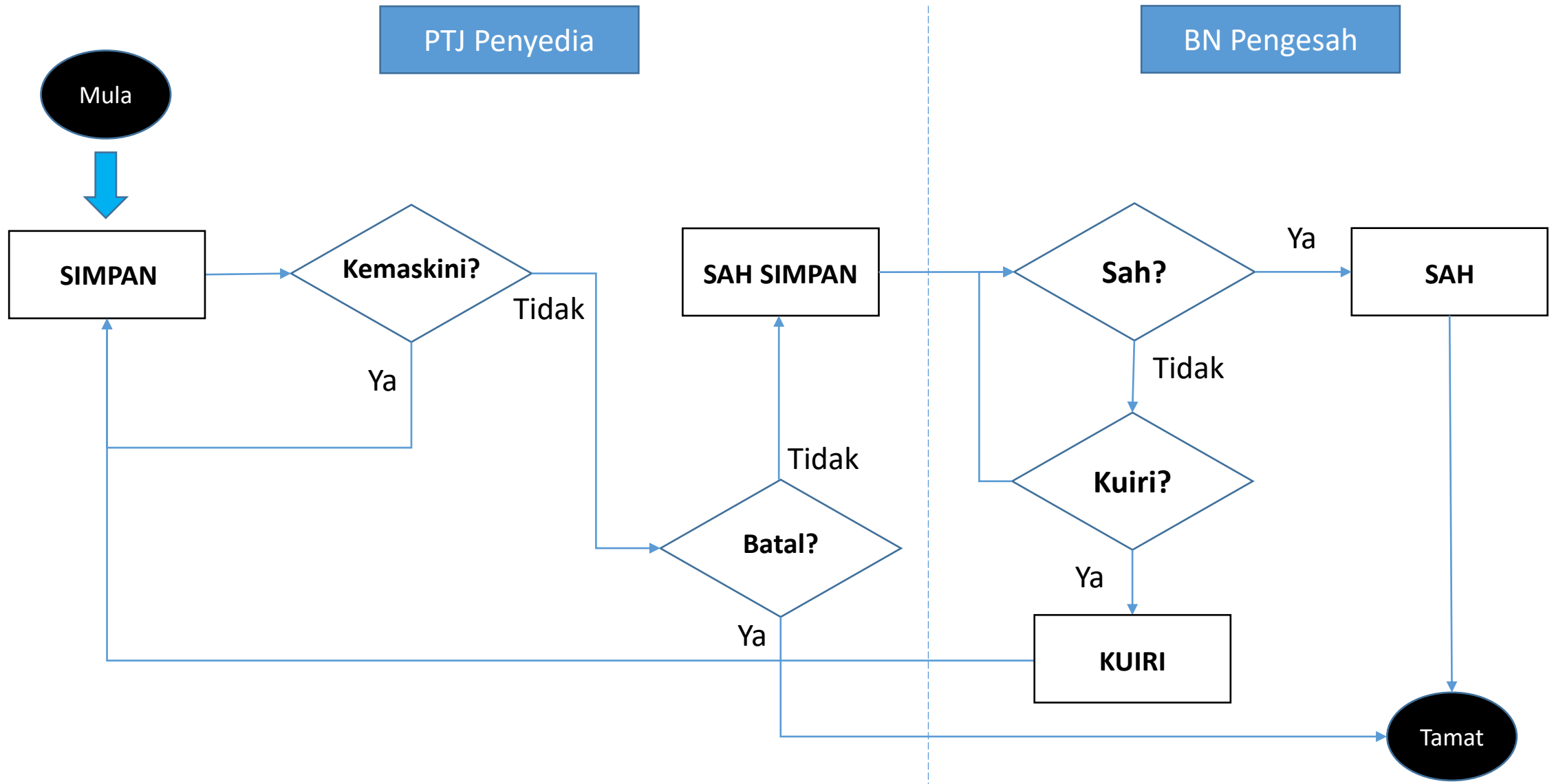
Penetapan Data Induk - Unit Ukuran



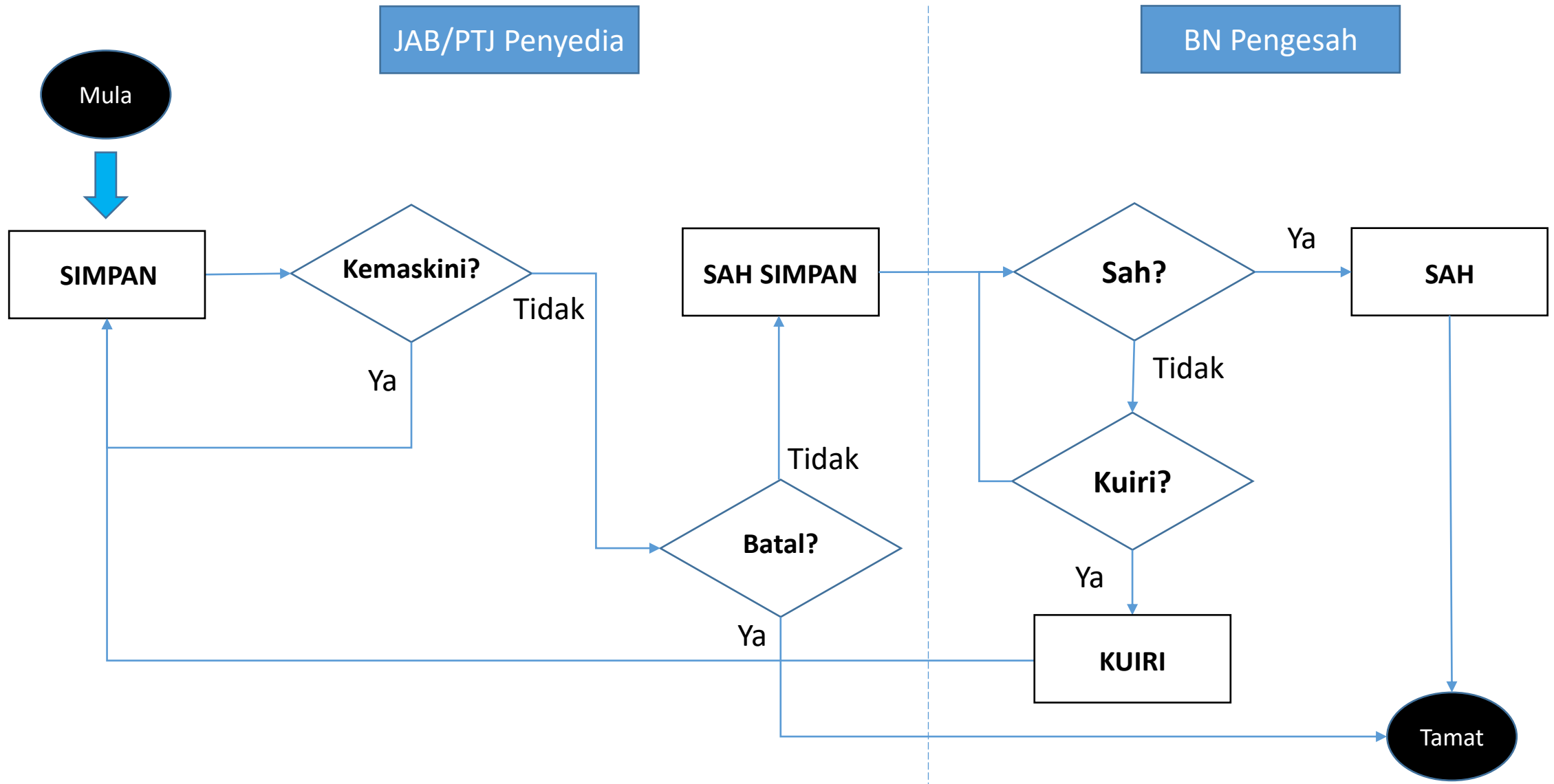
Penetapan Data Induk – Kumpulan Output



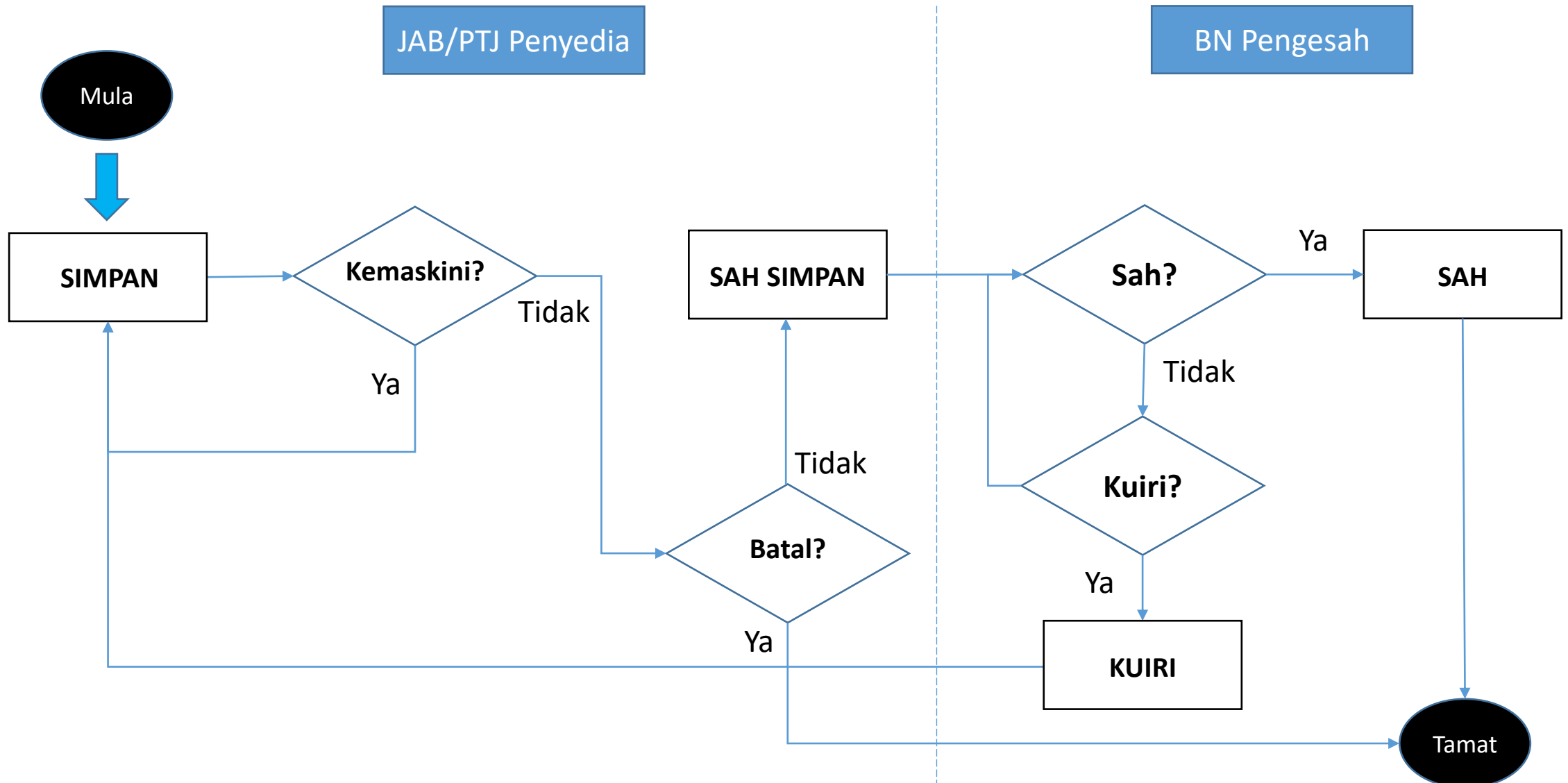
Penetapan Data Induk – Senarai Ukuran Output



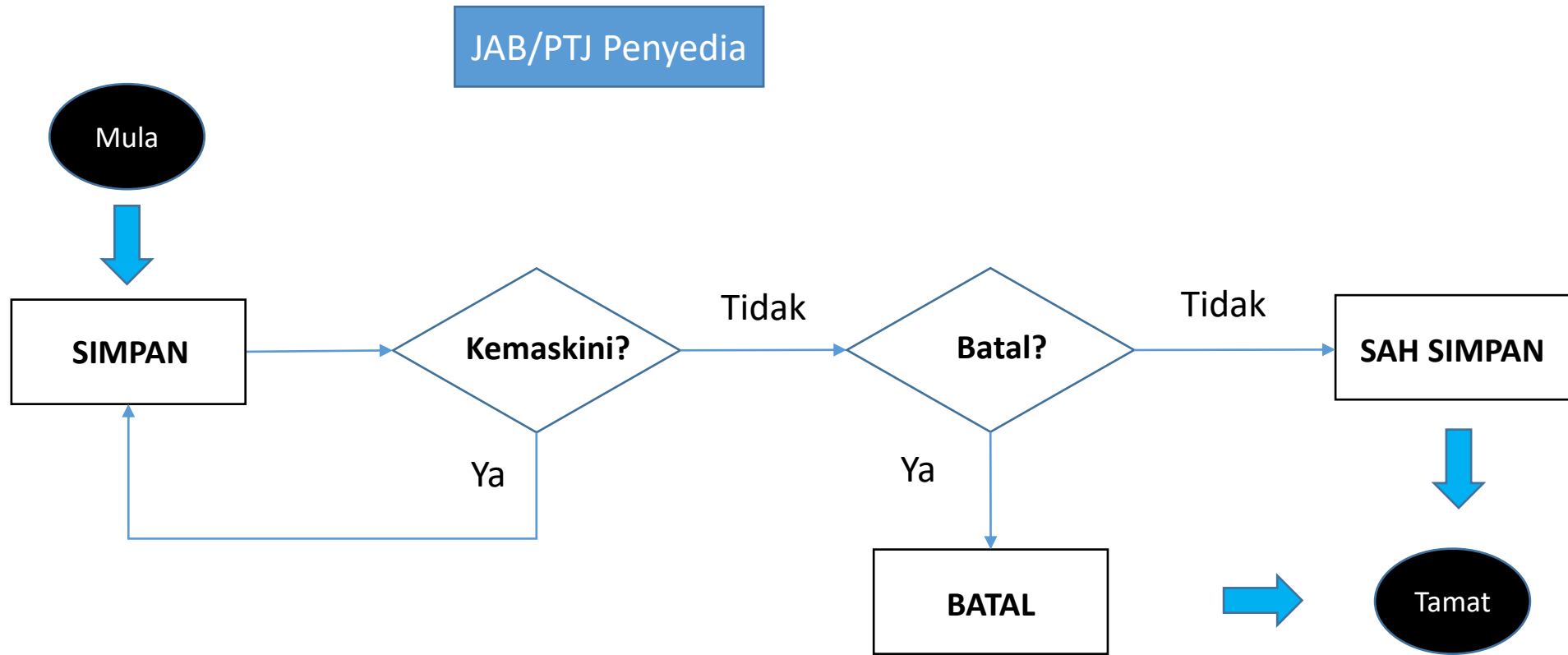
Penetapan Data Induk – Senarai Output



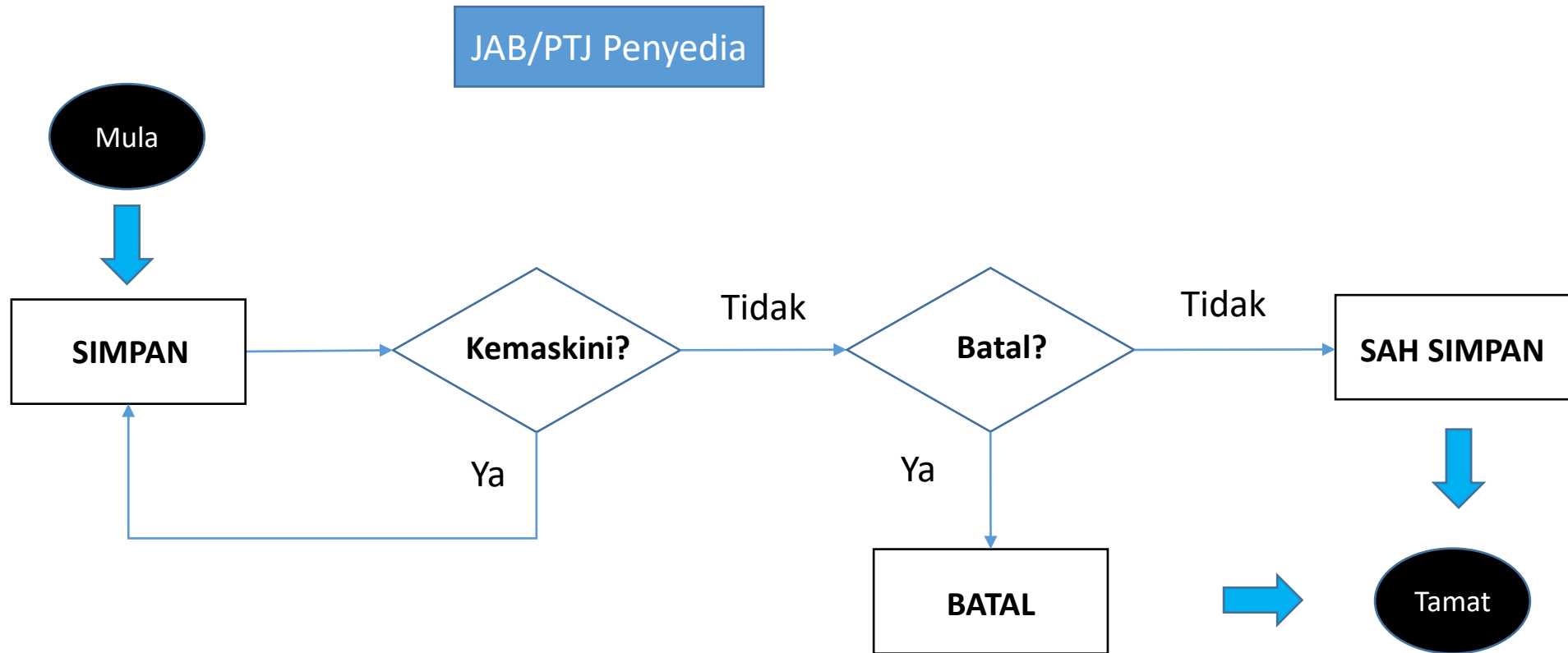
Penetapan Data Induk – Senarai Kod Komponen



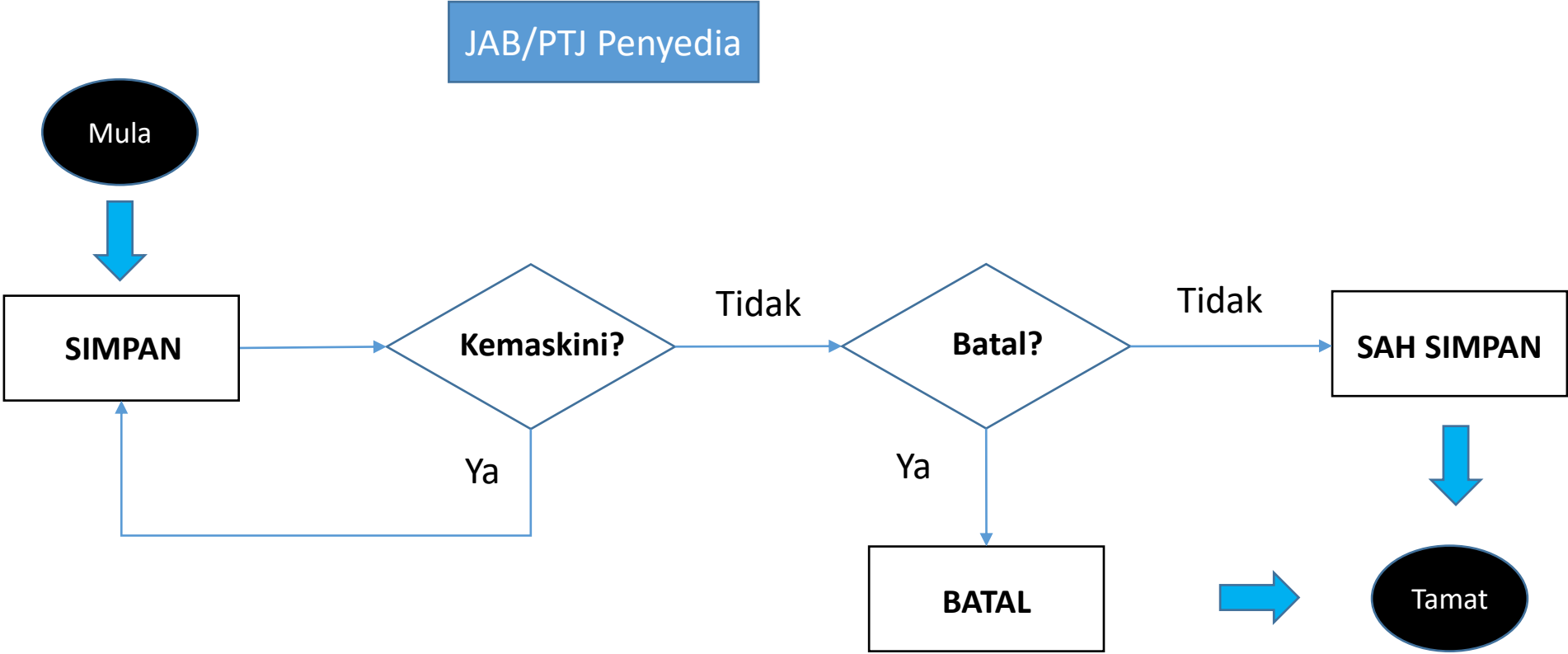
Penetapan Data Induk – Penetapan Kod Komponen



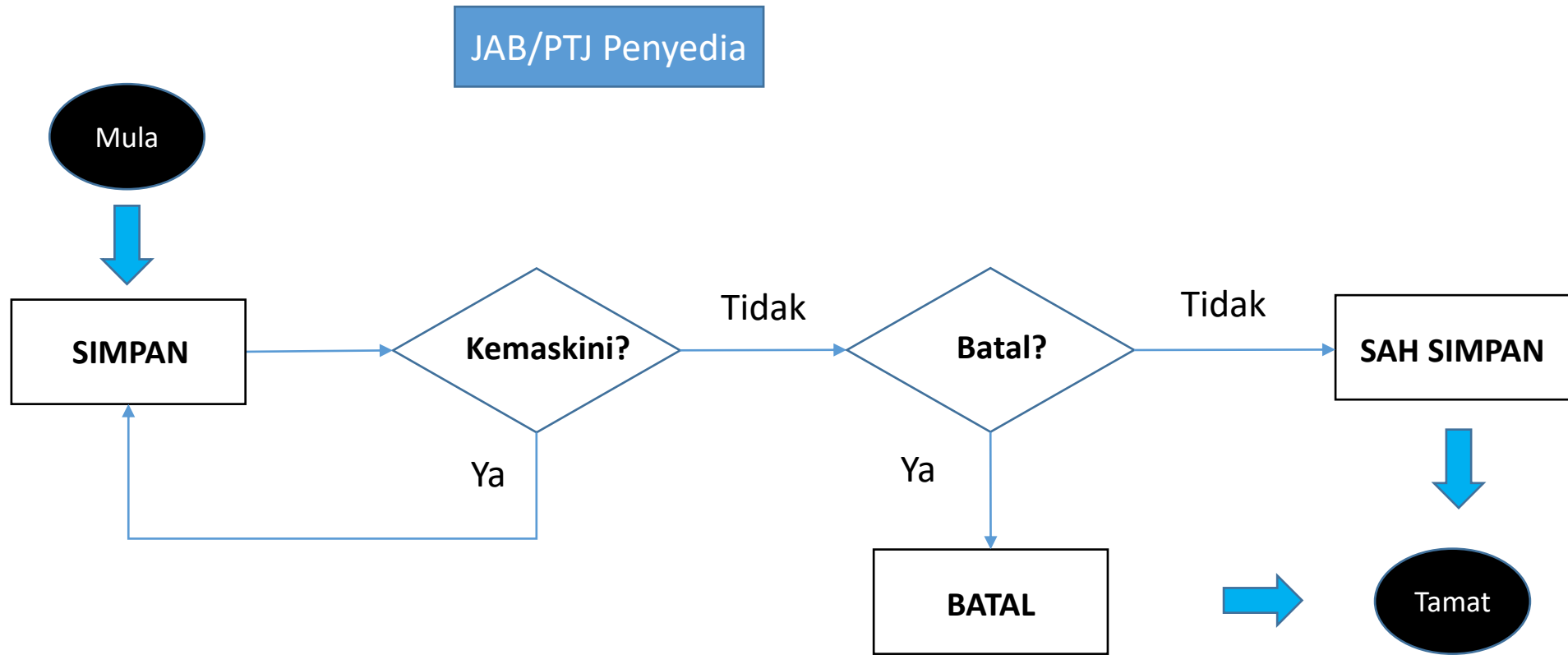
Agihan Kos – Agihan Antara PTJ(Kitaran 1)



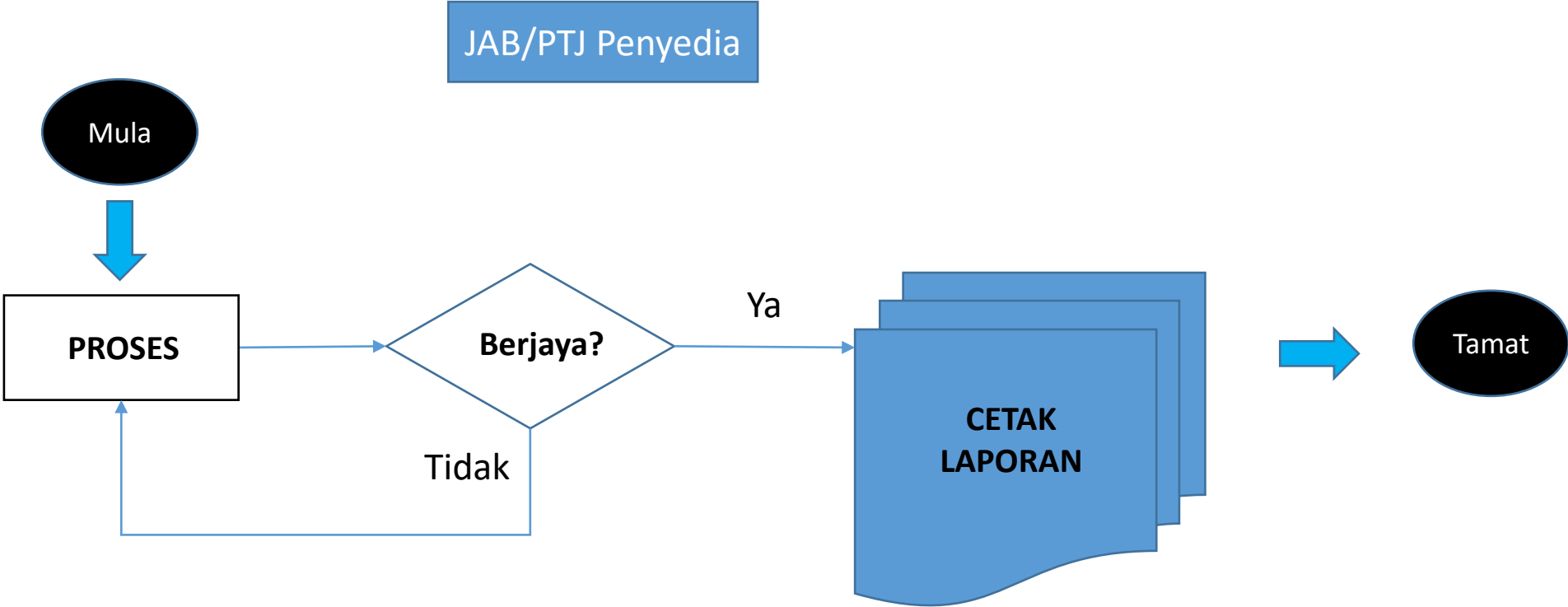
Agihan Kos – Agihan Kos Jumlah Tetap Kepada Output (Kitaran 2)



Agihan Kos – Agihan Kepada Output (Kitaran 3)



Proses Bulanan



LAPORAN NCOST

NCOST

- Laporan Asas Agihan
- Laporan Pengkosan *Output* (Terperinci)
- Laporan Perbandingan Pengkosan *Output* (Terperinci)
- Laporan Jumlah Kos (Kos Langsung, Kos Tak Langsung & *Overhead*)
- Laporan Perbandingan Jumlah Kos (Ringkasan)
- Laporan Jumlah Kos (Terperinci)
- Laporan Perbandingan Kos Antara PTJ
- Laporan Output Kakitangan Bulanan
- Laporan Perbelanjaan Bulanan
- Laporan Senarai Kumpulan Output, Output dan Ukuran Output





THANK YOU